

ตารางสเปคอุปกรณ์มาตรฐาน (Standard Equipments)

ภายนอก (Exterior)	ไฟหน้าคริสตัลพหุทิศทาง (Halogen Multi-Reflector Headlamps)
	ไฟหน้าคริสตัล LED (Crystal LED Position Lamps)
	ไฟตัดหมอกหน้า (Front Fog Lamps)
	ไฟท้ายแบบ LED L-Illumination Tube (LED L-Illumination Tube Tail Lights)
	กระจกอนหน้าต่างกันเสียงรบกวน (Front Windshield with Sound Insulation Film)
	กระจกมองข้างสีดำ ปรับและพับไฟฟ้า พร้อมไฟเลี้ยวแบบ LED (Electrically Controlled and Foldable Black Door Mirrors with LED Side Turning Lamps)
	ห้องโดยสารทรงประทุน และคิ้วตกแต่งด้านข้างสีดำ (Black Beltline Moulding and Side Sill Garnish)
	มือเปิดประตูด้านนอกสีตัวควบคุม (Color Keyed Outer Door Handles)
	สปอยเลอร์หลัง พร้อมไฟเลี้ยว 3 แถว LED (Rear Spoiler with LED High-Mount Stop Lamp)
	เสาอากาศแบบฉลาม (Shark Fin Antenna)
ภายใน (Interior)	ระบบปรับที่นั่ง หน้า-หลังแบบปรับแนวองศา (Front-Rear Intermittent Wiper)
	กระจกอนหน้าสีดำ (Black Front Grille)
	กันชนหน้า และกันชนหลังตกแต่งสีดำ (Black Front & Rear Bumper Garnish)
	ไล่ฝ้ากระจกหลัง (Rear Defroster)
	การตกแต่งประตูสีเงิน และแบบเปียโนแบล็ก (Silver & Piano Black Decoration)
	จอแสดงผลข้อมูลแบบสัมผัส ขนาด 4.2 นิ้ว (Multi Information Display 4.2" TFT Color LCD with Animation)
	นาฬิกาความเร็วที่แบบ High Contrast (High Contrast Meter)
	ไฟแสดงการแจ้งเตือนประหยัด (Eco Drive Indicator)
	แผงควบคุมระบบปรับอากาศด้านคนขับแบบแยกอิสระ พร้อมช่องแอร์สำหรับผู้โดยสารตอนหลัง (Rear Climate Control with Ventilation Outlet)
	กระจกอนหน้าต่างไฟฟ้า พร้อมปรับขึ้น-ลง อัตโนมัติด้านคนขับ (Power Windows with One Touch Operate at Driver's Side)
ความปลอดภัย (Safety)	พวงมาลัยปรับระดับสูง-ต่ำ และปรับกว้าง-แคบ (Tilt-Telescopic Adjustable Steering Column)
	พวงมาลัย วัสดุหนัง และเบรคมืออัตโนมัติ (Leather Wrapped Steering Wheel, Shift Knob and Parking Brake Grip)
	สวิตช์ควบคุมระบบเครื่องเสียงแบบพวงมาลัย (Audio Control Switch on Steering Wheel)
	ปุ่มรับสาย-วางสายโทรศัพท์แบบพวงมาลัย (Hand Free Switch on Steering Wheel)
	ระบบล็อกความเร็วแบบพวงมาลัย (Cruise Control System)
	กุญแจอัจฉริยะ KOS พร้อมปุ่มสตาร์ทเครื่องยนต์ (Keyless Operation System and One Touch Start Button)
	ล็อกประตูกลาง (Central Door Locking System)
	ช่องต่อข้อมูล USB (USB Port)
	เบาะหน้า (Front Row)
	เบาะหลัง (2 nd Row)
อุปกรณ์พิเศษ (Accessory Package for Special Edition)**	เบาะหน้า และเบาะหลังหนังสังเคราะห์ (Leather and Synthetic Leather Seats)
	เบาะที่นั่งคนขับ ปรับระดับสูง-ต่ำได้ (Driver Seat with Height Adjuster)
	เบาะหน้า และเบาะหลังหนังสังเคราะห์ (Leather and Synthetic Leather Seats)
	พนักพิง แยกพับแบบ 40:20:40 (40:20:40 Separate Foldable Seat Back)
	เบาะนั่ง แยกพับแบบ 40:60 (40:60 Separate Foldable Seat)
	พนักพิง ปรับเอียงและพับได้ด้านหลัง (Reclining Adjuster and Tumble-Type Fold-Up Function)
	เบาะนั่งเลื่อน หน้า-หลัง (Sliding Function Seat) พร้อมที่พักแขน (Center Armrest)
	เบาะหนังสังเคราะห์สีเทา (Synthetic Leather Seats)
	พนักพิง ปรับเอียงได้ (Reclining Function)
	เบาะนั่ง แยกพับแบบ 50:50 (50:50 Separate Foldable Seat)

ตารางข้อมูลเทคนิค (Specifications)

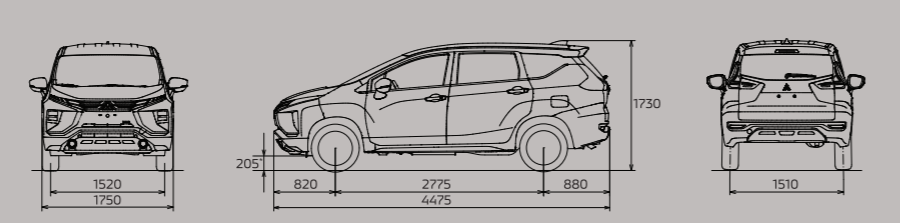
มิติและน้ำหนัก (Dimensions and Weights)	ความยาวตลอดคัน (Overall Length)	มม. (mm)	4,475	
	ความกว้างตลอดคัน (Overall Width)	มม. (mm)	1,750	
	ความสูง (Overall Height)	มม. (mm)	1,730	
	ระยะฐานล้อ (Wheel Base)	มม. (mm)	2,775	
เครื่องยนต์ (Engine)	ความกว้างของล้อหน้า (Front Track)	มม. (mm)	1,520	
	ความกว้างของล้อหลัง (Rear Track)	มม. (mm)	1,510	
	ระยะต่ำสุดถึงพื้น (Ground Clearance)	มม. (mm)	205	
	รัศมีวงเลี้ยวขั้นต่ำ (Minimum Turning Radius)	ม. (m)	5.2	
	น้ำหนักบรรทุกเบรก (Approximately Kerb Weight)	กก. (kg)	1,250	
	รหัสเครื่องยนต์ (Engine Code)		4A91	
	แบบเครื่องยนต์ (Type)		4 สูบ MIVEC DOHC 16 วาล์ว (4 Cylinders MIVEC DOHC 16 Valve)	
	ปริมาณกระบอกสูบ (Total Displacement)	ซีซี (cc)	1,499	
	ความกว้างกระบอกสูบ x ช่วงชัก (Bore x Stroke)	มม. (mm)	75.0 x 84.8	
	อัตราส่วนกำลังอัด (Compression Ratio)		10 : 1	
ระบบเชื้อเพลิง (Fuel System)	กำลังสูงสุด (Max. Output)	กิโลวัตต์ kW (แอมป์ PS) / รอบต่อนาที (rpm)	77 (105) / 6,000	
	แรงบิดสูงสุด (Max. Torque)	นิวตันเมตร N-m / รอบต่อนาที (rpm)	141 / 4,000	
ระบบส่งกำลัง (Transmission)	ชนิด (Type)		หัวฉีดอิเล็กทรอนิกส์ ECI-MULTI 32 Bit (Electronically Controlled-Multi Point Injection 32 Bit)	
	ชนิดน้ำมัน (Fuel Type)		เบนซิน 91, 95 หรือ 100 E10, E20 (Benzine 91, 95 Gasohol E10, E20)	
ระบบบังคับเลี้ยว (Steering)	ความจุถังน้ำมัน (Fuel Tank Capacity)	ลิตร (litre)	45	
	แบบ (Type)		กึ่งอัตโนมัติ 4 จังหวะ พร้อมระบบ INC (Idle Neutral Control) (Automatic 4 Speed with INC (Idle Neutral Control))	
	อัตราทดเกียร์ (Gear Ratio)	1 st		2.875
		2 nd		1.568
3 rd			1.000	
ระบบบังคับเลี้ยว (Steering)	อัตราทดเกียร์ย้อนกลับ (Reverse)		0.697	
	อัตราทดเกียร์ท้าย (Final Gear Ratio)		2.300	
ระบบบังคับเลี้ยว (Steering)	แบบ (Type)		ร็คและพินิออน พร้อมระบบพวงมาลัยด้วยไฟฟ้า (Rack and Pinion Type with Electric Power Steering : EPS)	
	หน้า (Front)		แมคเฟอร์สันทวิชั้นสปริงคอยล์สปริง พร้อมเสากันโคลง และเสาค้ำค้ำโช้ (McPherson Strut Coil Springs with Stabilizer Bar and Built-in Strut Bar)	
ระบบเบรก (Brakes)	หลัง (Rear)		ทอร์ชันบาร์ (Torsion Beam)	
	หน้า (Front)		ดิสก์เบรกแบบเบรคกระจายความร้อน (Ventilated Discs Brake)	
ล้อและยาง (Wheels and Tires)	หลัง (Rear)		ดรัมเบรก (Drum Brake)	
	ขนาดล้ออัลลอย (Alloy Wheels)		16" x 6.5J สีดำ (Black)	
	ขนาดยาง (Tires Size)		205/55 R16	

สีตัวรถ (Body Color)



(P26) SPIRIT RED (X37) JET BLACK MICA (W81) QUARTZ WHITE PEARL

ขนาดและมิติตัวรถ (มม.) Dimensions (mm)



ลงทะเบียนทดลองขับ

พิกัดจิกายาน 2564



สะท้อนทุกตัวตน
ที่เป็นได้มากกว่า



หมายเหตุ: ** ใช้งานร่วมกับ Apple CarPlay และ Android Auto ขึ้นอยู่กับรุ่นที่ Apple Inc. และ Google Inc. กำหนด Apple CarPlay และ iPhone เป็นเครื่องหมายการค้าของบริษัท Apple Inc. สำหรับข้อมูลเพิ่มเติม โปรดดูที่ <http://www.apple.com/ios/carplay/> Android Auto และ Android เป็นเครื่องหมายการค้าของบริษัท Google Inc. สำหรับข้อมูลเพิ่มเติม โปรดดูที่ <http://www.android.com/auto/>

* ข้อมูลราคาตามค่าภาษีและประกันภัยอาจแตกต่างกันไปขึ้นอยู่กับพื้นที่และตัวเลือกการตกแต่งภายใน. ราคาเริ่มต้น และข้อมูลของรถรุ่นนี้ที่จำหน่ายอาจแตกต่างกันไปจากที่ปรากฏในใบเสนอราคา. โปรดดูที่เว็บไซต์ Mitsubishi ในประเทศไทย. ข้อมูลนี้เป็นการเปิดเผยข้อมูลตามความเหมาะสม. โดยไม่ต้องแจ้งให้ทราบล่วงหน้า. ทั้งนี้ โปรดดูรายละเอียดและข้อตกลงเพิ่มเติมจากข้อมูลเทคนิค อุปกรณ์มาตรฐาน และเงื่อนไขการขายรถคันนี้จากผู้จำหน่ายรถยนต์ Mitsubishi ที่ได้รับการแต่งตั้งอย่างเป็นทางการเท่านั้น.



REFLECT THE EXTRAORDINARY LIFE

เริ่มต้นการเดินทางครั้งใหม่ที่พิเศษกว่า กับสไตล์ที่เป็นตัวเอง Mitsubishi Xpander Special Edition เราใจไปกับดีไซน์ที่โดดเด่นอย่างมีสไตล์ พร้อมพื้นที่ความสูงที่มากขึ้น เพื่อ... “สะท้อนทุกตัวตน ที่เป็นได้มากกว่า”



STYLISH & DYNAMIC

ดีไซน์ปราดเปรียว สปอร์ตทุกมุมมอง สะท้อนตัวตนที่ใช่กว่า ด้วย...

- กระจกหน้าสีดำ • กันชนหน้า และกันชนหลังตกแต่งสีดำ • กระจกมองข้างสีดำ พร้อมไฟเลี้ยวแบบ LED
- คิ้วขอบกระจกประตู และคิ้วตกแต่งด้านข้างสีดำ พร้อมกรอบรถที่จับประตู
- ล้ออัลลอยสีดำ ขนาด 16 นิ้ว และไปได้มากกว่าทุกเส้นทาง ด้วยความสูงใต้ท้องรถ 205 มม.



MINIMAL BUT FUNCTIONAL

การออกแบบภายในที่เรียบง่าย แต่ครบครันทุกฟังก์ชัน กับระบบลือความเร็วบนพวงมาลัย (Cruise Control), หน้าจอระบบสับมีขนาด 9 นิ้ว, ช่องจ่ายกระแสไฟ DC 12V 3 ตำแหน่ง และเพิ่มความสะดวกสบายยิ่งขึ้น กับแท่นชาร์จโทรศัพท์มือถือแบบไร้สาย (Wireless Charger) เพื่อทุกไลฟ์สไตล์ที่สมบูรณ์แบบ

FEEL MORE SPACIOUS

ความพิเศษจากห้องโดยสารขนาดใหญ่ รองรับผู้โดยสารได้มากที่สุดถึง 7 ที่นั่ง พร้อมแผงควบคุมระบบปรับอากาศสำหรับผู้โดยสารตอนหลัง เบาะที่นั่งปรับพับได้หลากหลายรูปแบบ จัดสรรพื้นที่โดยสารหรือบรรทุกสัมภาระได้ตามต้องการ



เพลิดเพลินกับความบันเทิง ด้วย Apple CarPlay และ Android Auto* เพียงเชื่อมต่อสมาร์ตโฟนกับ Mitsubishi Xpander Special Edition สามารถรับสายโทรเข้า-โทรออก และรับ-ส่งข้อความพร้อมฟังเพลง หรือดูแผนที่ที่ทำได้ง่ายง่ายดาย

*เงื่อนไขการใช้ Apple CarPlay เป็นไปตามเงื่อนไขที่ Apple Inc. กำหนด • Apple CarPlay และ iPhone เป็นเครื่องหมายการค้าของบริษัท Apple Inc. สำหรับข้อมูลเพิ่มเติม โปรดดูที่ <http://www.apple.com/ios/carplay/> • Android Auto ใช้งานได้ด้วยสมาร์ตโฟนรุ่นที่รองรับ

SAFETY... THE PRIORITY

เพราะความปลอดภัย คือสิ่งสำคัญที่สุด...


ให้คุณและครอบครัวมั่นใจได้ในทุกช่วงของการเดินทาง ด้วยเทคโนโลยีเพื่อความปลอดภัยที่ครบครัน



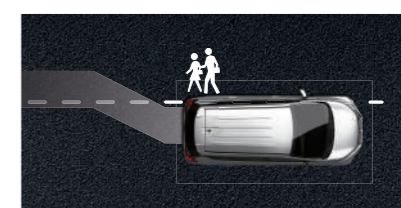
▶ **HILL START ASSIST (HSA)**
ระบบช่วยออกตัวบนทางลาดชัน ช่วยป้องกันรถไหล




▶ **ACTIVE STABILITY CONTROL (ASC)**
ระบบควบคุมเสถียรภาพการทรงตัวในสภาวะที่รถเสียสมดุล เพื่อป้องกันการลื่นไถลออกนอกเส้นทางเมื่อเข้าโค้งด้วยความเร็วสูง ถนนลื่น หรือหักหลบกะทันหัน



▶ **TRACTION CONTROL SYSTEM (TCL)**
ระบบป้องกันล้อหมุนฟรี และควบคุมการลื่นไถล ระบบจะช่วยควบคุมการหมุนของล้ออย่างสมดุลในสภาวะถนนลื่น เพื่อไม่ให้รถสูญเสียการยึดเกาะถนน



▶ **ANTI-LOCK BRAKING SYSTEM (ABS)**
ระบบเบรกป้องกันล้อล็อก จะทำงานทันทีที่เหยียบเบรกกะทันหัน ช่วยให้คุณหลีกเลี่ยงสิ่งกีดขวางในขณะเหยียบเบรกได้อย่างทันถ่วงที



▶ **ELECTRONIC BRAKE FORCE DISTRIBUTION (EBD) and BRAKE ASSIST (BA)**
ระบบกระจายแรงดันน้ำมันเบรกแบบอิเล็กทรอนิกส์ เพื่อให้เกิดการกระจายแรงเบรก ลดระยะเบรกให้สั้นลง และระบบเสริมแรงเบรกช่วยเพิ่มแรงดันน้ำมัน ให้การหยุดรถเป็นไปอย่างรวดเร็ว